

CAMPANA CP

Características

Material	Al+Fe
Terminado	Negro
Pantalla	Cristal
Indice de protección	IP65
Base	Soporte de Fijación
Dimensiones mm	Ø360 H15 mm
Peso	3.47 Kg
Lúmenes	24,000 Lm
Temperatura	6,500K
Ángulo	100°

Parámetros Eléctricos

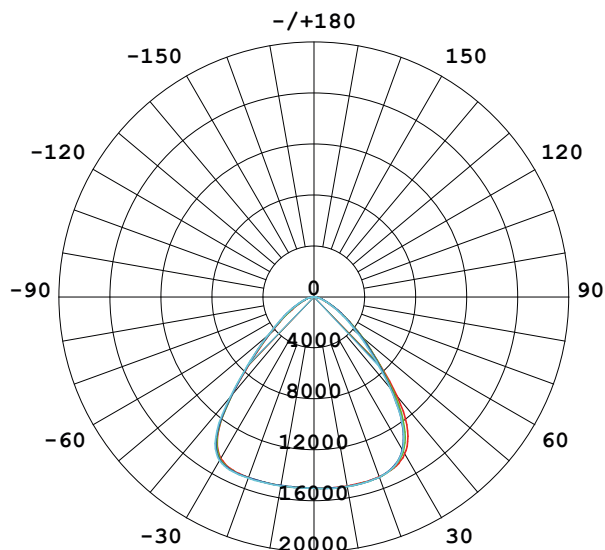
Tensión Nominal [V~]	85-277V~
Consumo de Potencia [W]	240W
Frecuencia Nominal [Hz]	50/60Hz
Consumo de Corriente [A]	2.35A
Temperatura de Operación	-5 a 45 °C

Beneficios

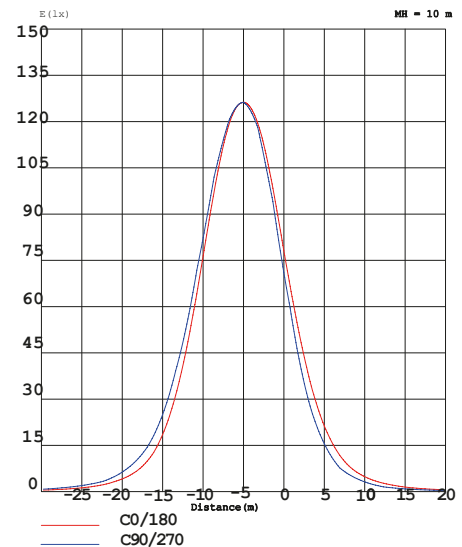
Garantía	2 Años de Garantía
Certificación	NOM ANCE



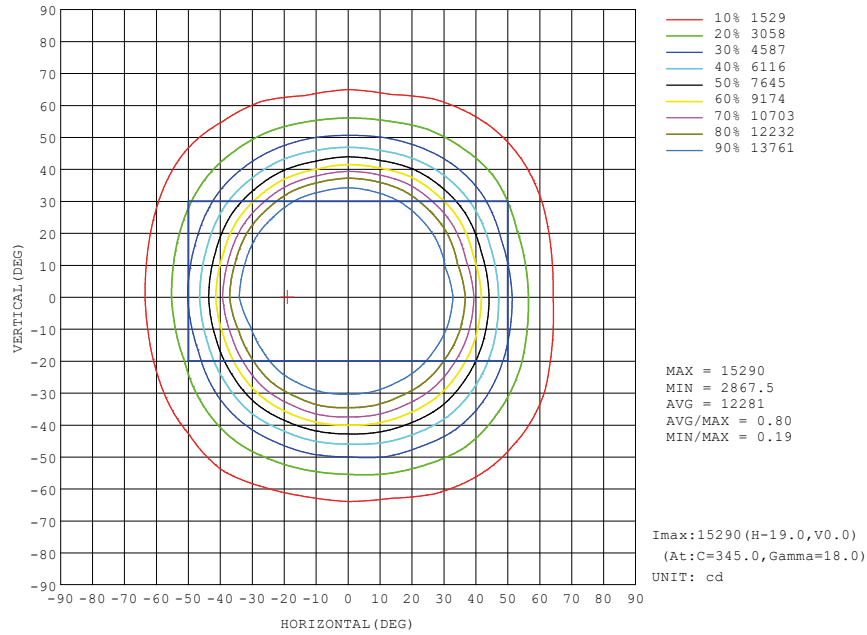
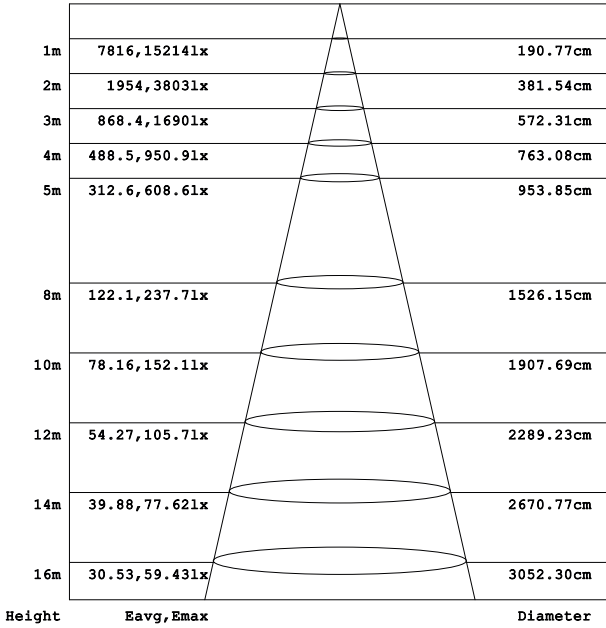
LUMINOUS INTENSITY DISTRIBUTION DIAGRAM



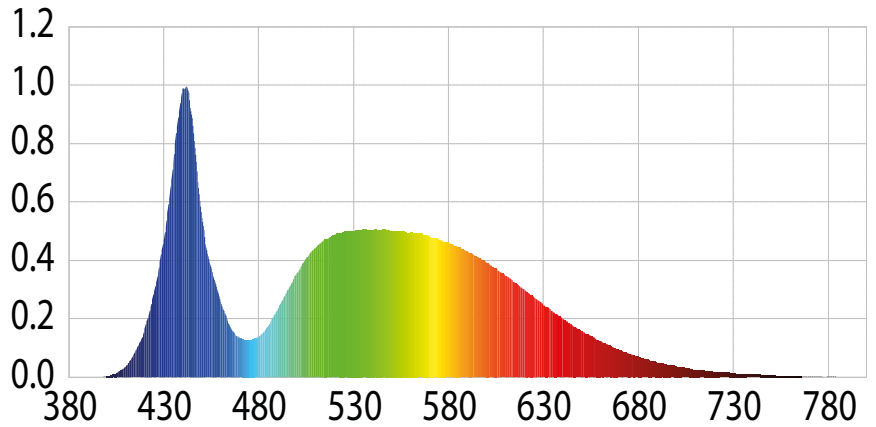
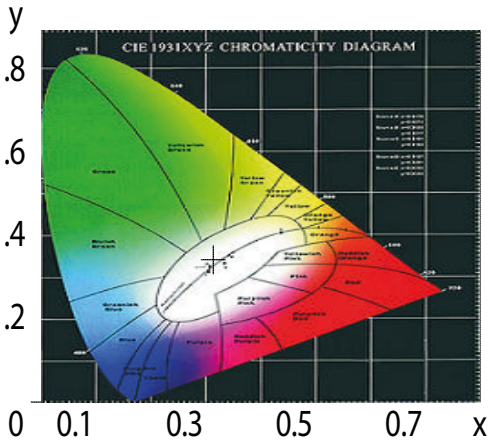
Planar Illuminance Curve



Flux out: 22897 lm



CIE1931 CHROMATICITY DIAGRAM



Parámetros colorimétricos

CCT: T_c=6352K (d_{uv}=0.01078)

CRI: Ra= 83.1, avgR(1~14)= 64.5 avgR(1~15)= 64.3

Parámetros fotométricos

Luminous Flux: 23978.40 Lm

EEL: 0.12

Pupil Flux: 42479.10 Plm

Parámetros eléctricos

Voltage: 220.10V

Power Factor: 0.9840

Efficiency: 115.34Lm/W

Energy Efficiency Class: A+ (EU 874-2012)

Pupil Lumens Per Watt: 204.32 Plm/W

Radiant Power: 74.809 W

Pupil Factor (K_p): 1.772

Current: 0.9610A

Frequency: 60.00Hz

Power: 207.90W