

DOWNLIGHTS SOBREPONER

Características

Material	AL+PS
Terminado	Blanco
Pantalla	PS
Indice de protección	IP20
Base	Soporte de Fijación
Dimensiones mm	ø170*33 mm
Lúmenes	900 Lm
Temperatura	6,500K
Ángulo	120°

Parámetros Eléctricos

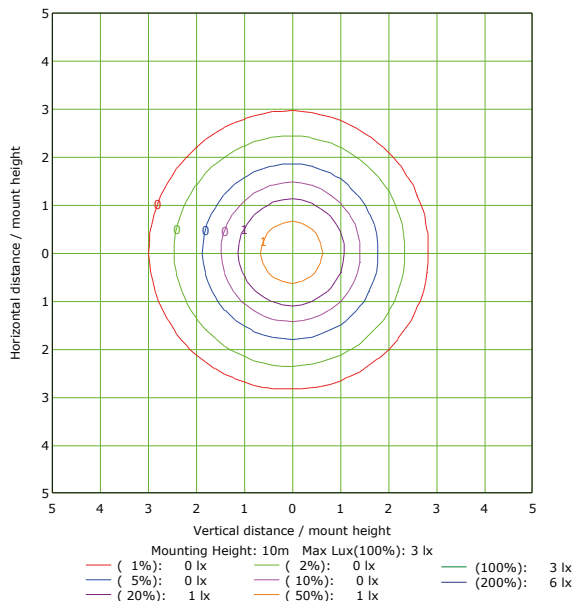
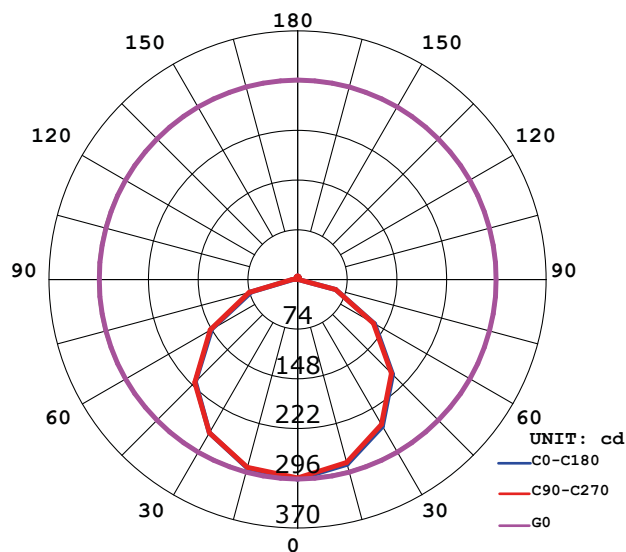
Tensión Nominal [V~]	85-265V~
Consumo de Potencia [W]	12W
Frecuencia Nominal [Hz]	50/60Hz
Consumo de Corriente [A]	0.14A
Temperatura de Operación	0 - 40 °C

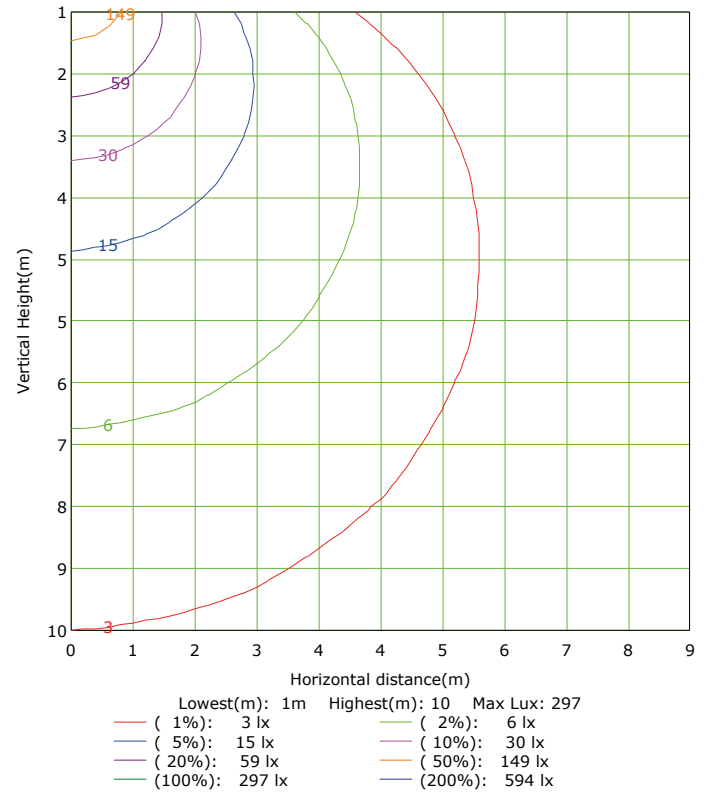
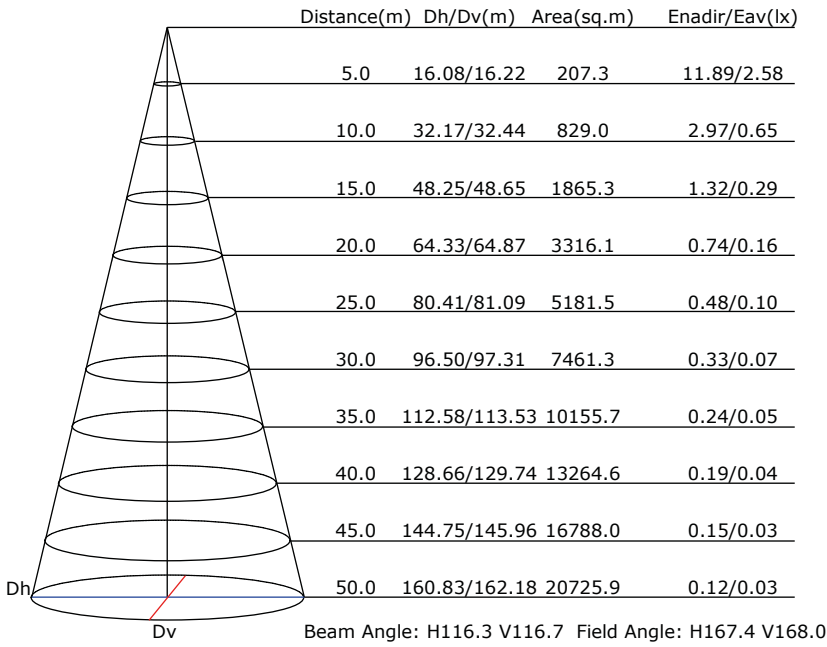
Beneficios

Garantía	2 Años de Garantía
Certificación	NOM ANCE

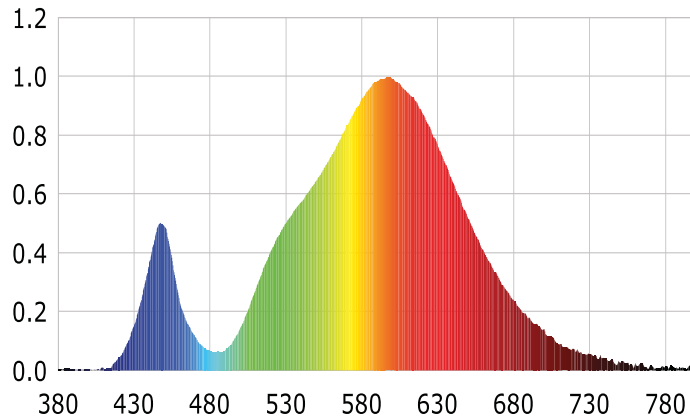
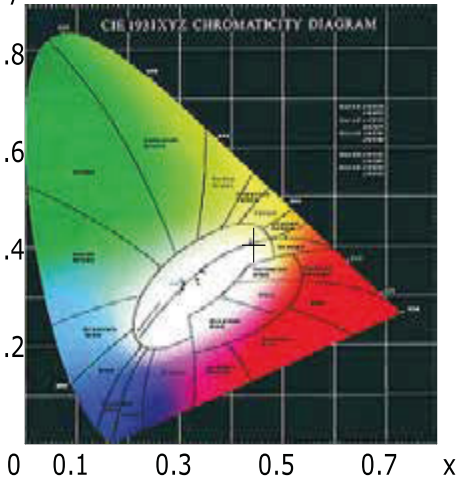


LUMINOUS INTENSITY DISTRIBUTION DIAGRAM





CIE1931 CHROMATICITY DIAGRAM



Parámetros colorimétricos

CCT: Tc=2910K (duv=0.00068)

CRI: Ra= 71.9, avgR(1~14)= 62.7, avgR(1~15)=62.7

Parámetros fotométricos

Luminous Flux:979.72 Lm

EEL: 0.16

Pupil Flux: 1084.71Plm

Efficiency: 78.88 Lm/W

Energy Efficiency Class: A+ (EU 874-2012)

Pupil Lumens Per Watt: 87.34 Plm/W

Radiant Power: 2.819 W

Pupil Factor (Kp): 1.107

Parámetros eléctricos

Voltage: 127.10V

Power Factor: 0.5950

Current: 0.1640A

Frequency: 60.00Hz

Power:12.42W