

## CEILING LIGHT DIRIGIBLE

### Características

Material	Al
Terminado	Blanco
Pantalla	Cristal
Índice de protección	IP20
Base	Grapas de Fijación
Dimensiones mm	ø85*69*60 mm
Lúmenes	450 Lm
Temperatura	6,500K
Ángulo	30°

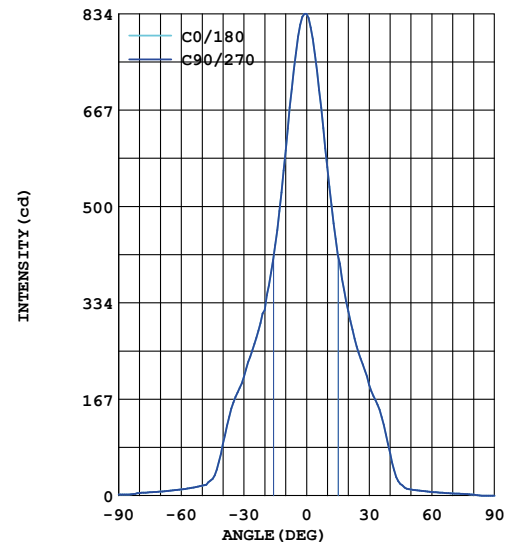
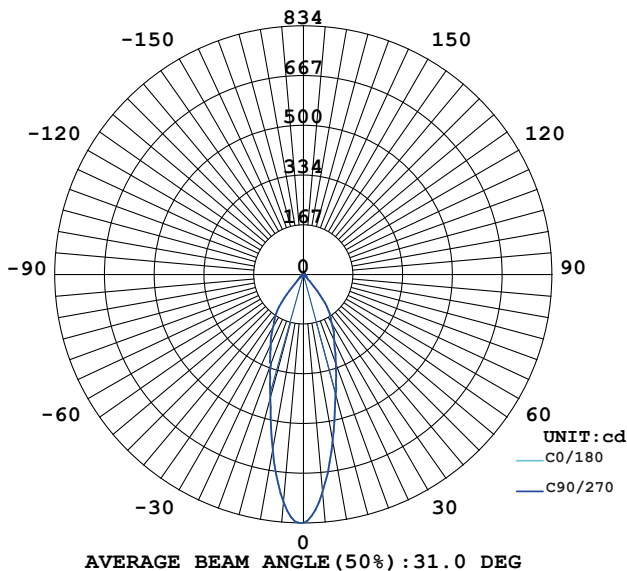
### Parámetros Eléctricos

Tensión Nominal [V~]	85-265V~
Consumo de Potencia [W]	5W
Frecuencia Nominal [Hz]	50/60Hz
Consumo de Corriente [A]	0.05 - 0.02 A
Temperatura de Operación	-10 a 45 °C

### Beneficios

Garantía	2 Años de Garantía*
Certificación	NOM

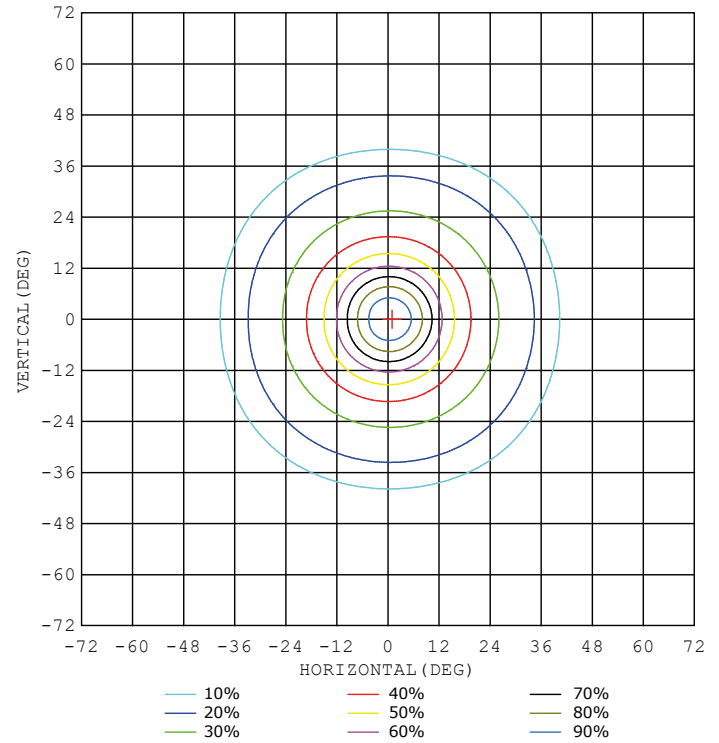
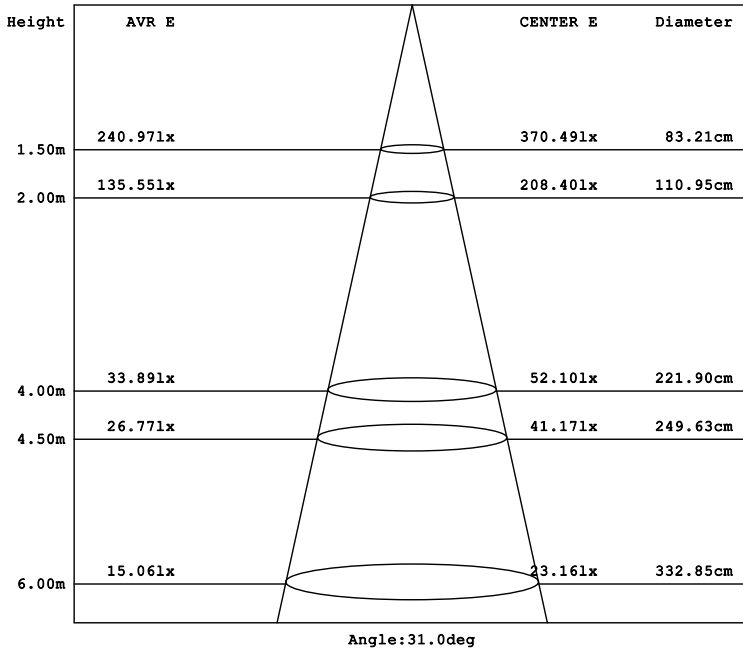
### LUMINOUS INTENSITY DISTRIBUTION DIAGRAM



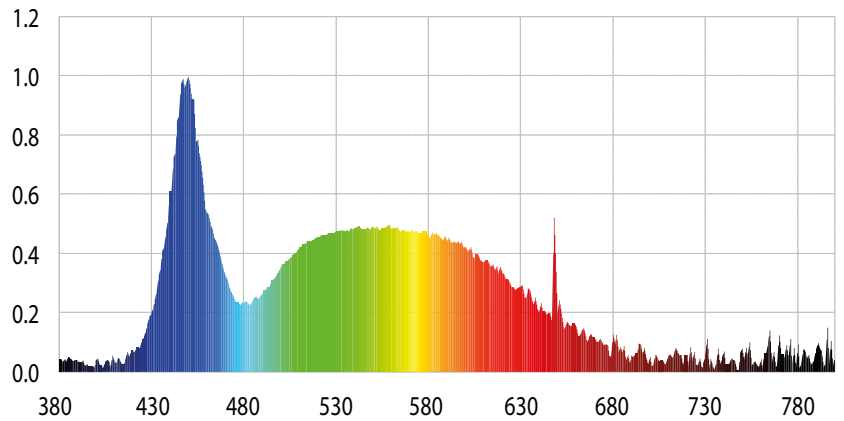
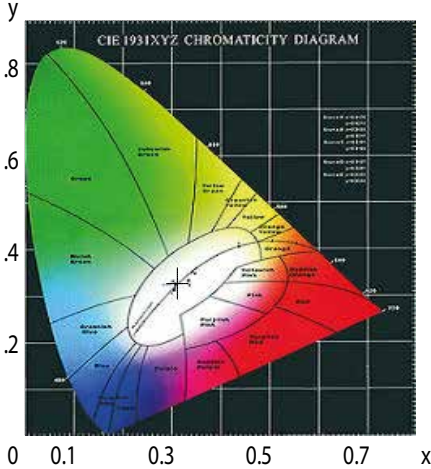
### Características y Valores Aproximados

\*Importante revisar la póliza de garantía de cada producto





### CIE1931 CHROMATICITY DIAGRAM



### Parámetros colorimétricos

CCT: Tc=6538K (duv=0.00435)

CRI: Ra= 82.4, avgR(1~14)= 74.9, avgR(1~15)= 75.0

### Parámetros fotométricos

Luminous Flux: 486.85 Lm

EEL: 0.13

Pupil Flux: 908.47 Plm

### Parámetros eléctricos

Voltage: 127.10V

Power Factor: 0.5850

Efficiency: 87.25Lm/W

Energy Efficiency Class: A+ (EU 874-2012)

Pupil Lumens Per Watt: 162.81 Plm/W

Current: 0.0750A

Frequency: 60.00Hz

Radiant Power: 1.632 W

Pupil Factor (Kp): 1.866

Power: 5.58W