

PANEL DOWNLIGHTS

Características

Material	AL+PS
Terminado	Blanco
Pantalla	PS
Indice de protección	IP20
Base	Soporte de Fijación
Dimensiones mm	ø223*205*20 mm
Lúmenes	1,350 / 1,280 Lm
Temperatura	6,500K / 3,500K
Ángulo	120°

Parámetros Eléctricos

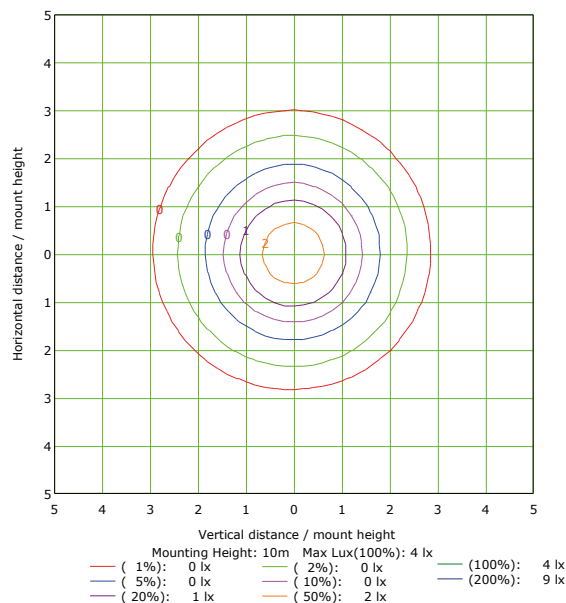
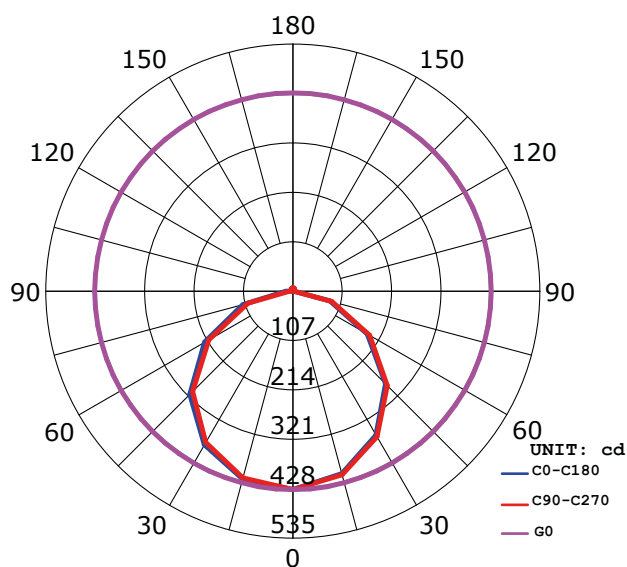
Tensión Nominal [V~]	85-265V~
Consumo de Potencia [W]	18W
Frecuencia Nominal [Hz]	50/60Hz
Consumo de Corriente [A]	0.21A
Temperatura de Operación	0 - 40 °C

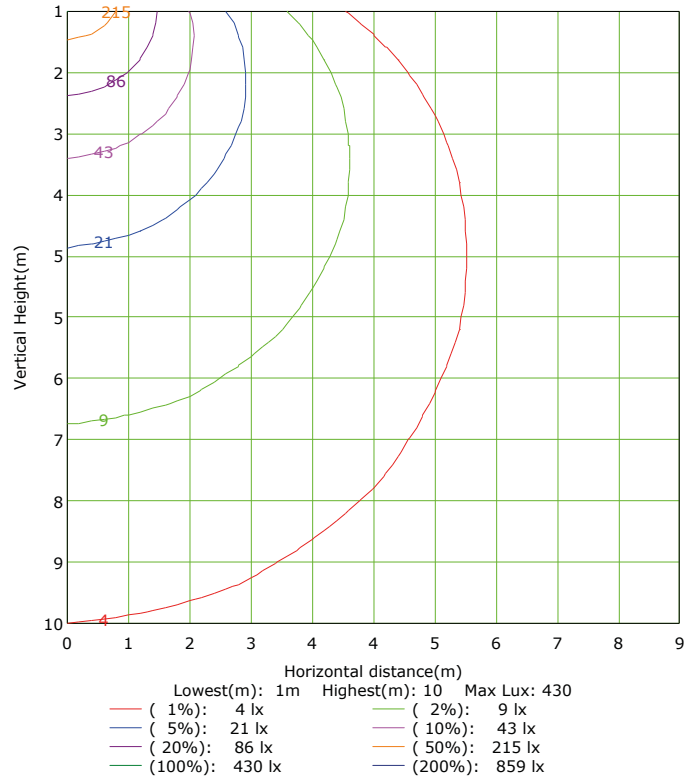
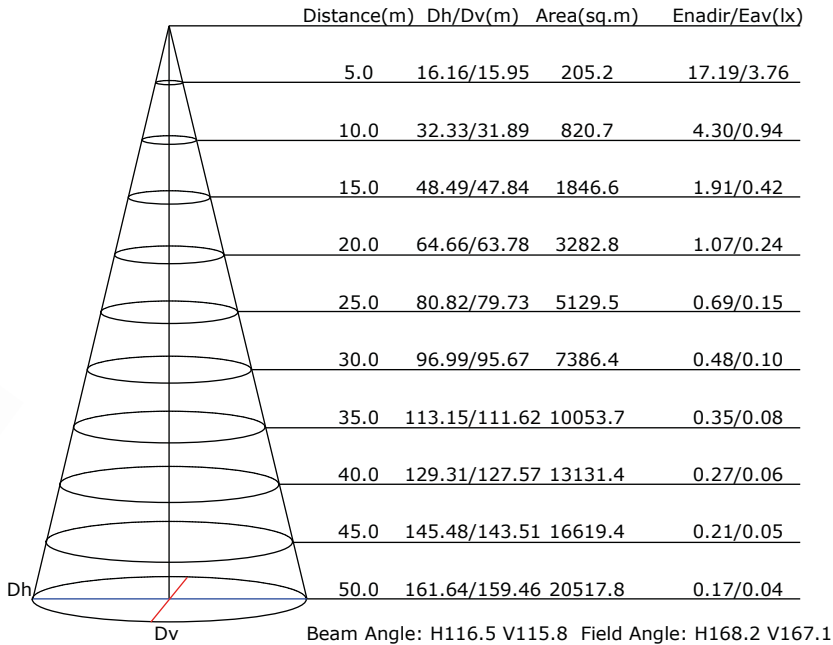
Beneficios

Garantía	2 Años de Garantía
Certificación	NOM ANCE

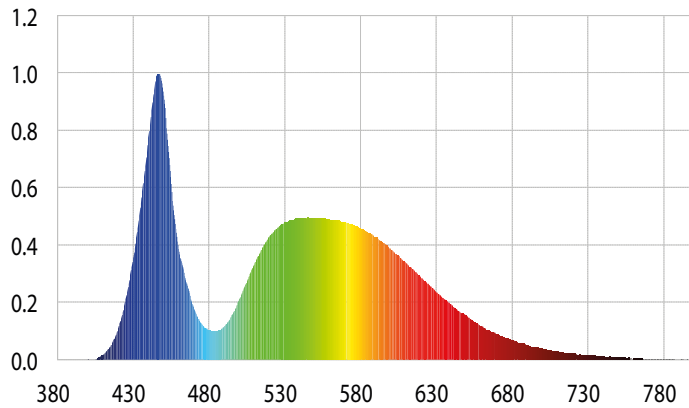
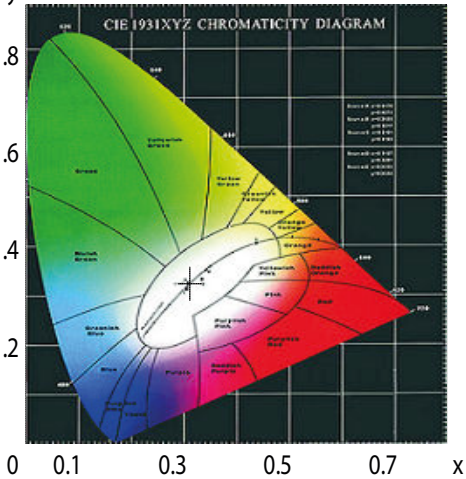


LUMINOUS INTENSITY DISTRIBUTION DIAGRAM





CIE1931 CHROMATICITY DIAGRAM



Parámetros colorimétricos

CCT: Tc=6498K (duv=0.00317)

CRI: Ra= 72.1, avgR(1~14)= 61.8, avgR(1~15)= 62.1

Parámetros fotométricos

Luminous Flux:1567.62Lm

EEL: 0.16

Pupil Flux: 2709.83 Plm

Efficiency: 86.13 Lm/W

Energy Efficiency Class: A+ (EU 874-2012)

Pupil Lumens Per Watt: 148.89 Plm/W

Radiant Power: 4.906 W

Pupil Factor (Kp): 1.729

Parámetros eléctricos

Voltage: 126.90V

Power Factor: 0.6100

Current: 0.2350A

Frequency: 60.00Hz

Power:18.20W