

REFLECTORES RS

Características

Material	Al+Fe
Terminado	Negro
Pantalla	Cristal
Índice de protección	IP65
Base	Soporte de Fijación
Dimensiones mm	147*110*25 mm
Lúmenes	2,700Lm
Temperatura	3,500K
Ángulo	120°

Parámetros Eléctricos

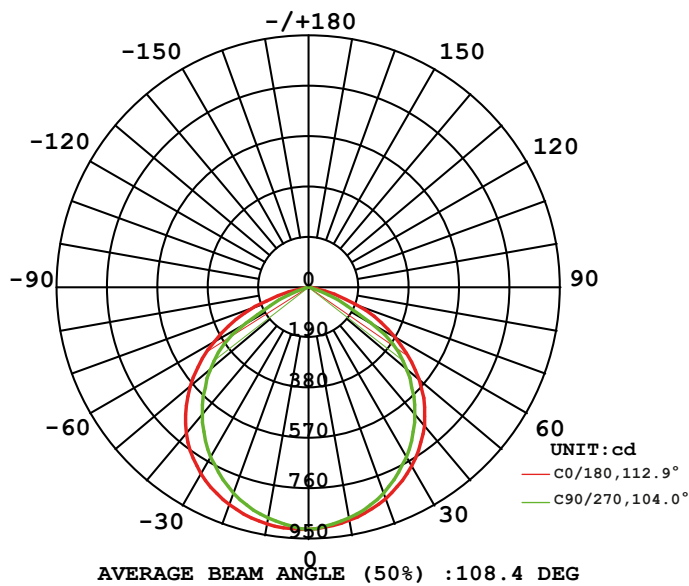
Tensión Nominal [V~]	100-240V~
Consumo de Potencia [W]	30W
Frecuencia Nominal [Hz]	50/60Hz
Consumo de Corriente [A]	0.3 - 0.12A
Temperatura de Operación	-10 a 45 °C

Beneficios

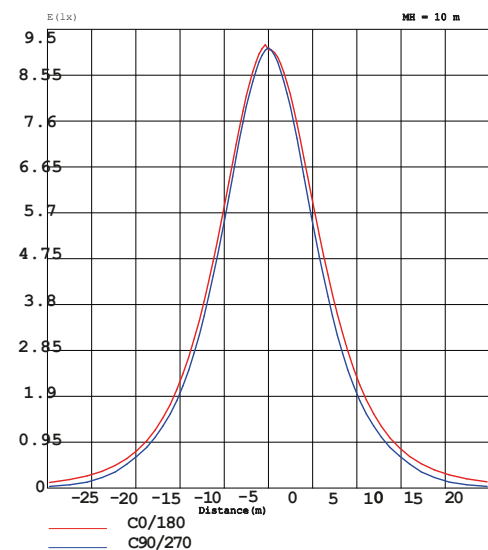
Garantía	2 Años de Garantía*
Certificación	NOM ANCE



LUMINOUS INTENSITY DISTRIBUTION DIAGRAM

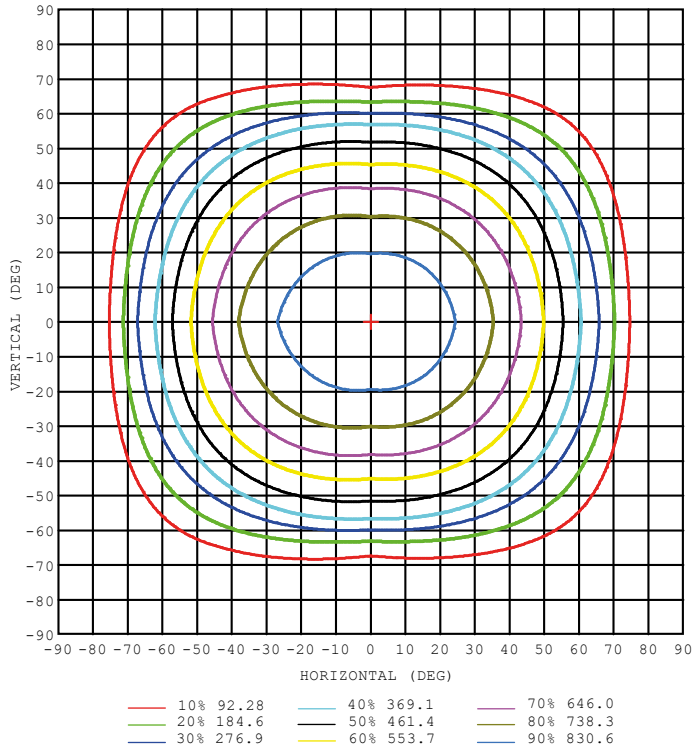
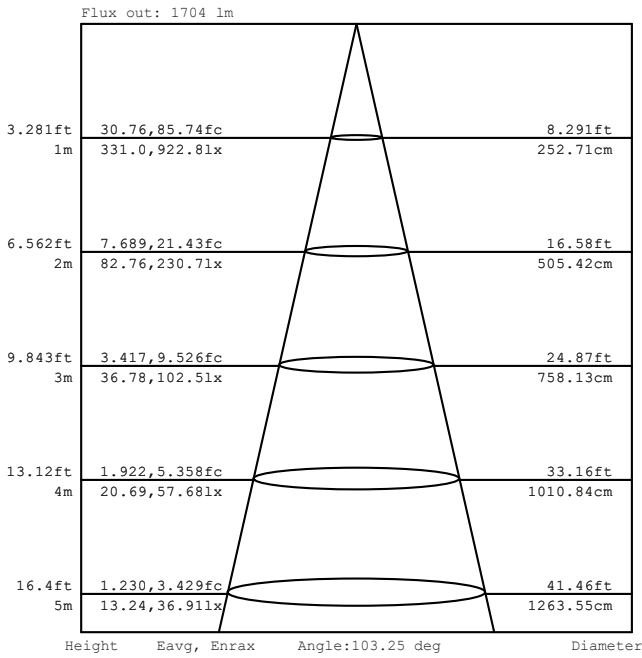


Planar Illuminance Curve

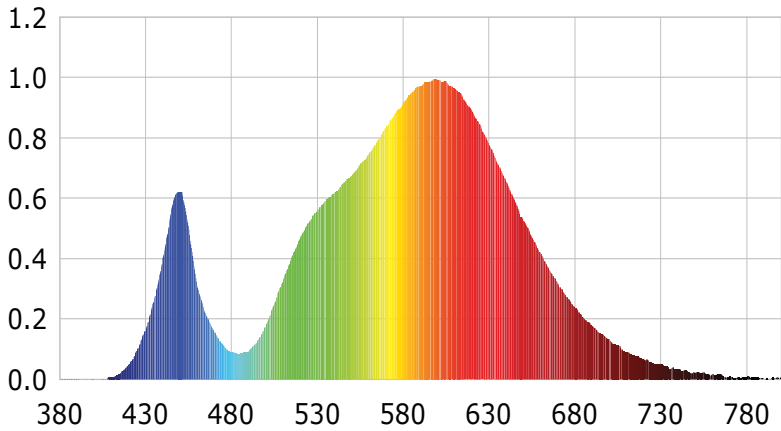
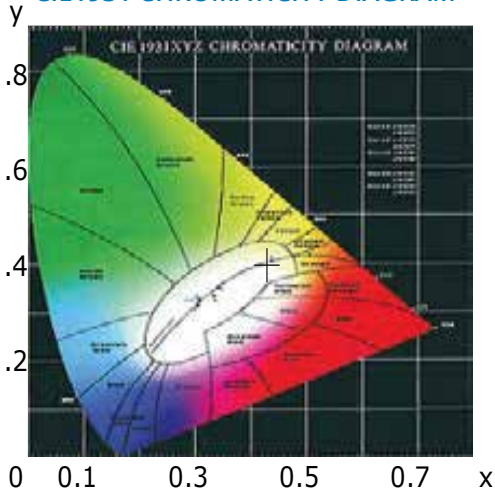


Características y Valores Aproximados

*Importante revisar la póliza de garantía de cada producto



CIE1931 CHROMATICITY DIAGRAM



Parámetros colorimétricos

CCT: Tc=3089K (duv=0.00060)

CRI: Ra=75.4, avgR(1~14)= 67.1, avgR(1~15)= 67.1

Parámetros fotométricos

Luminous Flux: 2619.83 Lm

EEL: 0.15

Pupil Flux: 3115.05 Plm

Efficiency: 88.48 Lm/W

Energy Efficiency Class: A+ (EU 874-2012)

Pupil Lumens Per Watt: 105.20 Plm/W

Radiant Power: 7.644W

Pupil Factor (Kp): 1.189

Parámetros eléctricos

Voltage: 127.10V

Power Factor: 0.9930

Current: 0.2340A

Frequency: 60.00Hz

Power: 29.61W