

PANEL DOWNLIGHTS

Características

Material	ABS + Fe + Ps
Terminado	Blanco
Pantalla	Ps
Índice de protección	IP20
Base	Grapas de Fijación
Dimensiones mm	ø170*30 mm
Lúmenes	1,080 lm
Temperatura	6500K
Ángulo	110°

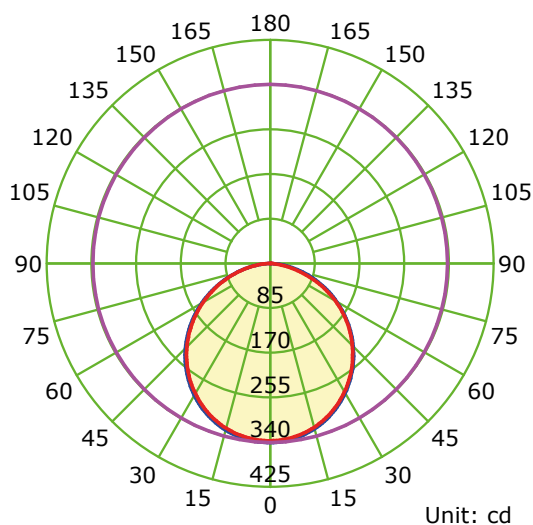
Parámetros Eléctricos

Tensión Nominal [V~]	85-265V~
Consumo de Potencia [W]	12W
Frecuencia Nominal [Hz]	50/60Hz
Consumo de Corriente [A]	0.14 - 0.04 A
Temperatura de Operación	-10 a 45 °C

Beneficios

Garantía	3 Años de Garantía*
Certificación	NOM

LUMINOUS INTENSITY DISTRIBUTION DIAGRAM

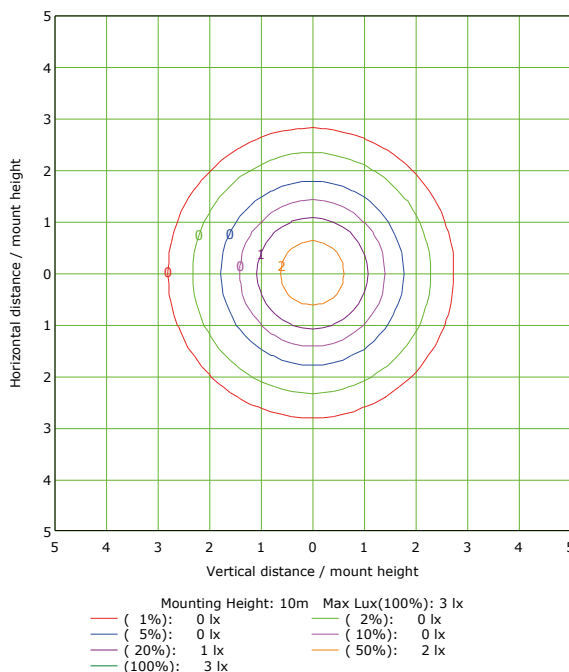


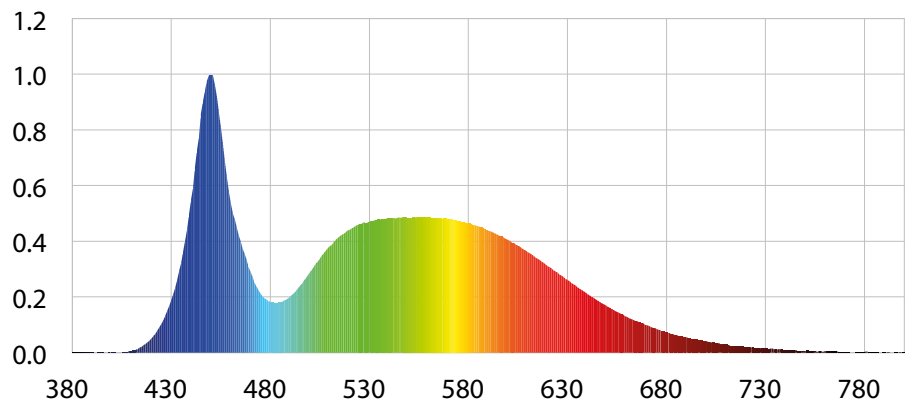
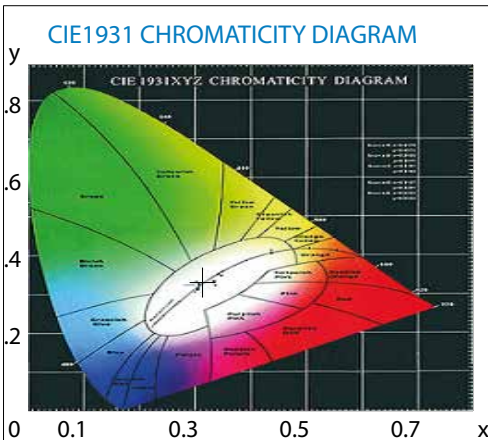
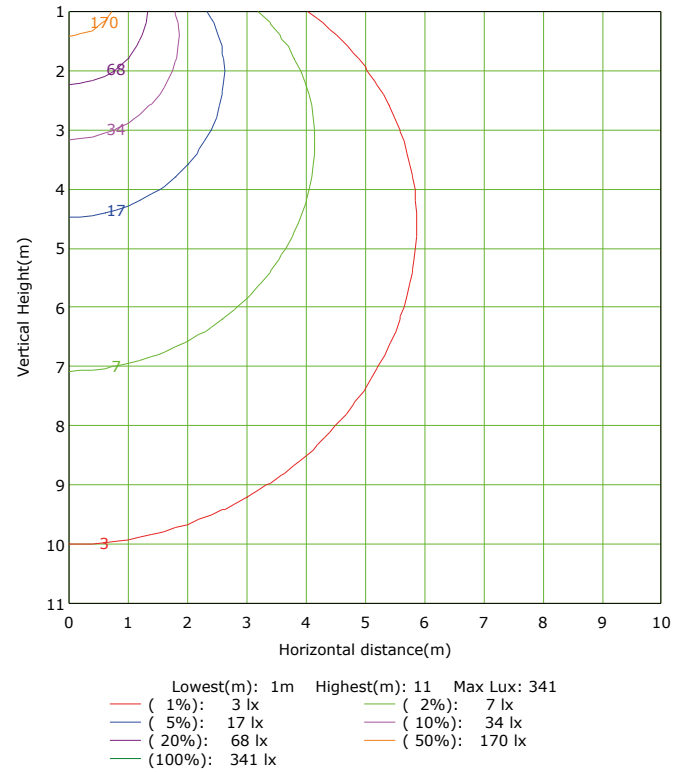
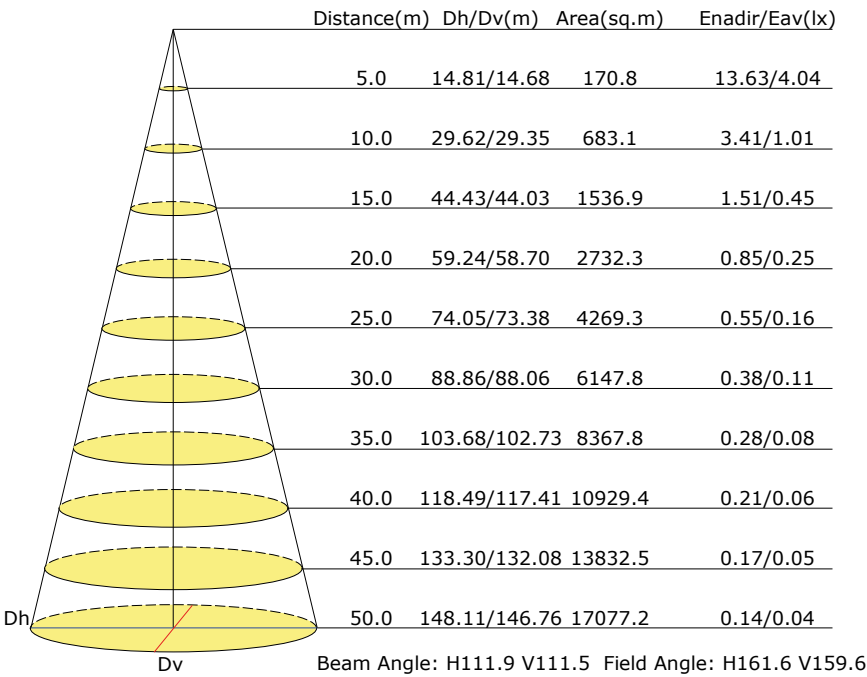
Average Diffuse Angle(50%): 111.7°

— C0-C180 — C90-C270 — G1

Características y Valores Aproximados

*Importante revisar la póliza de garantía de cada producto





Parámetros colorimétricos

CCT: Tc=6442K (duv=0.00527)

CRI: Ra= 78.3, avgR(1~14)= 70.1, avgR(1~15)= 70.2

Parámetros fotométricos

Luminous Flux:1191.81Lm

EEl: 0.15

Pupil Flux: 2164.14 Plm

Efficiency: 89.07 Lm/W

Energy Efficiency Class: A+ (EU 874-2012)

Pupil Lumens Per Watt: 161.74 Plm/W

Radiant Power: 3.744W

Pupil Factor (Kp): 1.816

Parámetros eléctricos

Voltage: 126.90V

Power Factor: 0.6080

Current: 0.1730A

Frequency: 60.00Hz

Power:13.38W