

PANEL DOWLIGHT AJUSTABLE

Características

Material	Al
Terminado	Blanco
Pantalla	Ps
Índice de protección	IP20
Base	Grapas de fijación Ajustable
Dimensiones mm	ø118*25 mm
Lúmenes	560Lm
Temperatura	3,500K
Ángulo	120°

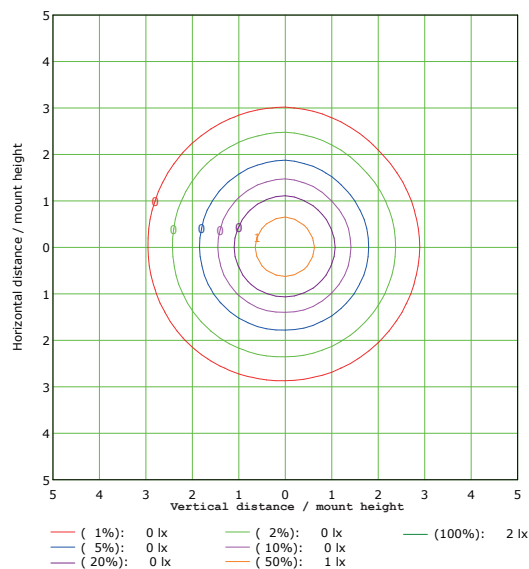
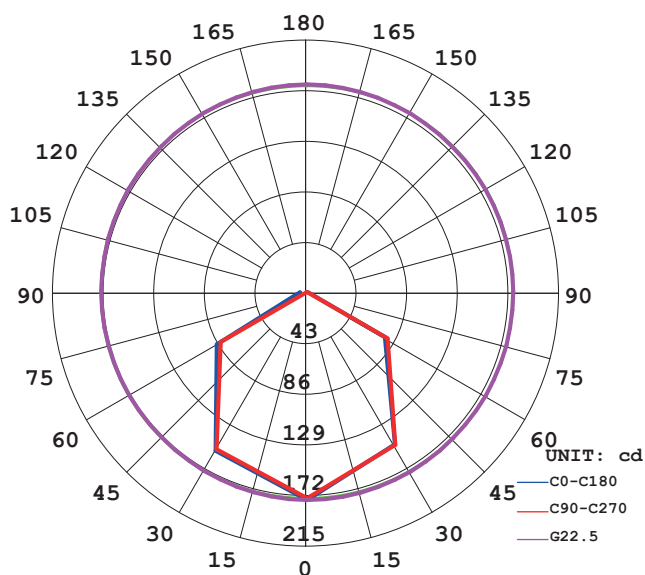
Parámetros Eléctricos

Tensión Nominal [V~]	85-265V~
Consumo de Potencia [W]	7W
Frecuencia Nominal [Hz]	50/60Hz
Consumo de Corriente [A]	0.08 a 0.02A
Temperatura de Operación	-10 a 45 °C

Beneficios

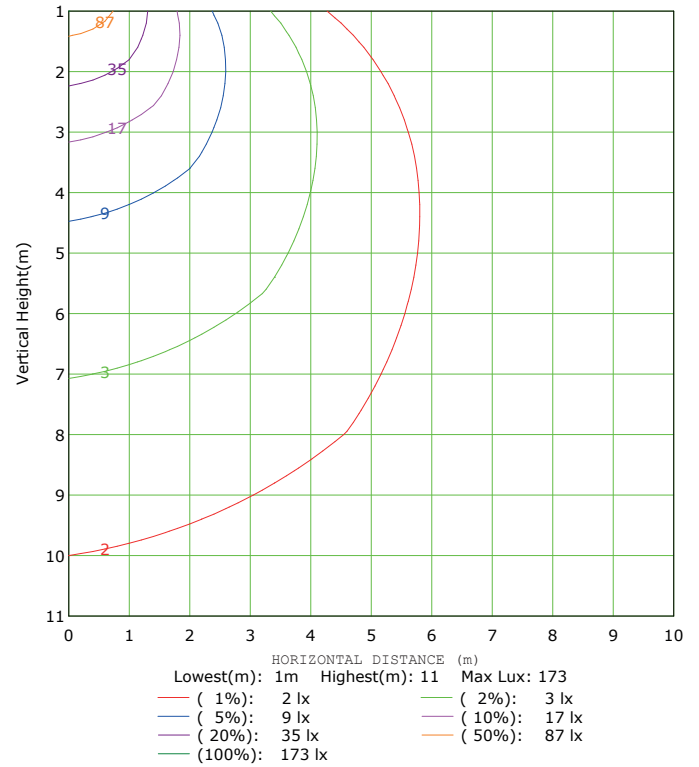
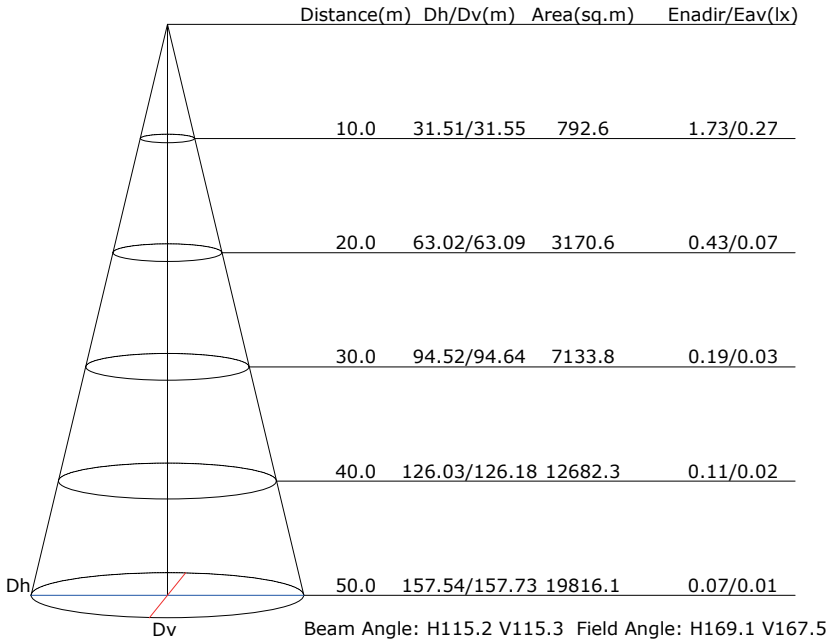
Garantía	2 Años de Garantía*
Certificación	NOM

LUMINOUS INTENSITY DISTRIBUTION DIAGRAM

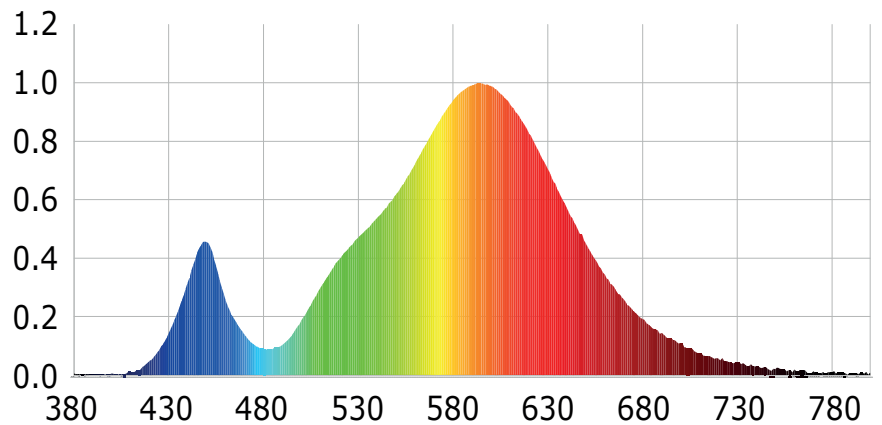
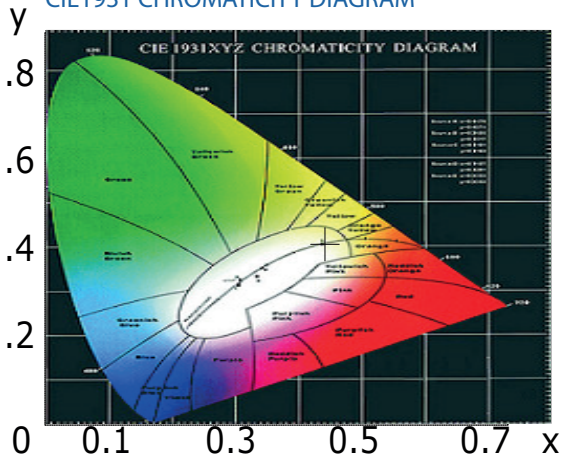


Características y Valores Aproximados

*Importante revisar la póliza de garantía de cada producto



CIE1931 CHROMATICITY DIAGRAM



Parámetros colorimétricos

CCT: Tc=2959K (duv=0.00174)

CRI: Ra=70.7, avgR(1~14)= 64.0, avgR(1~15)= 63.6

Parámetros fotométricos

Luminous Flux:514.59 Lm

EEL: 0.16

Pupil Flux: 581.49 Plm

Efficiency: 69.35Lm/W

Energy Efficiency Class: A+ (EU 874-2012)

Pupil Lumens Per Watt: 78.37 Plm/W

Radiant Power:1.441W

Pupil Factor (Kp): 1.130

Parámetros eléctricos

Voltage: 220.60V

Power Factor: 0.5730

Current: 0.0590A

Frequency: 60.00Hz

Power: 7.42W