

**LUMINARIAS SUBURBANAS CON PANEL**

**Características**

Panel solar	Policristalino
Lúmenes	2,500 Lm
Cuerpo carcasa	Policarbonato
Temperatura	6500K
Índice de protección	IP65
Sensor	Si
Ángulo	120°
Medidas	640*250*70 mm
Temperatura de operación	-10 a 50°
Altura recomendada	6 a 7 metros
Distancia interpostal	20 metros

**Batería**

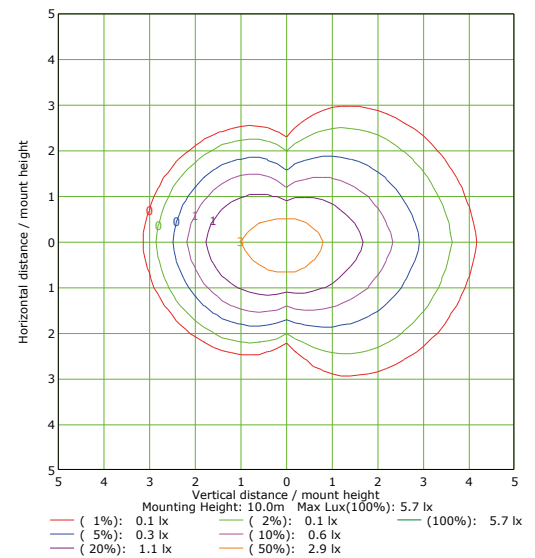
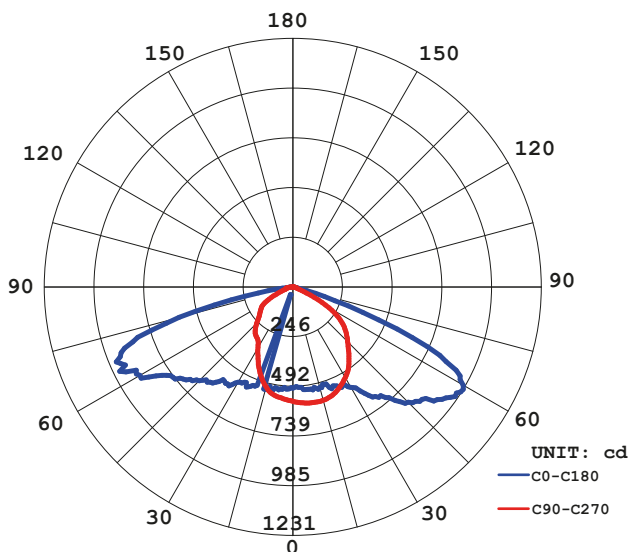
Tipo de batería	LiFePo 6.4V 10AH
Tiempo de carga	6 a 8 horas

**Beneficios**

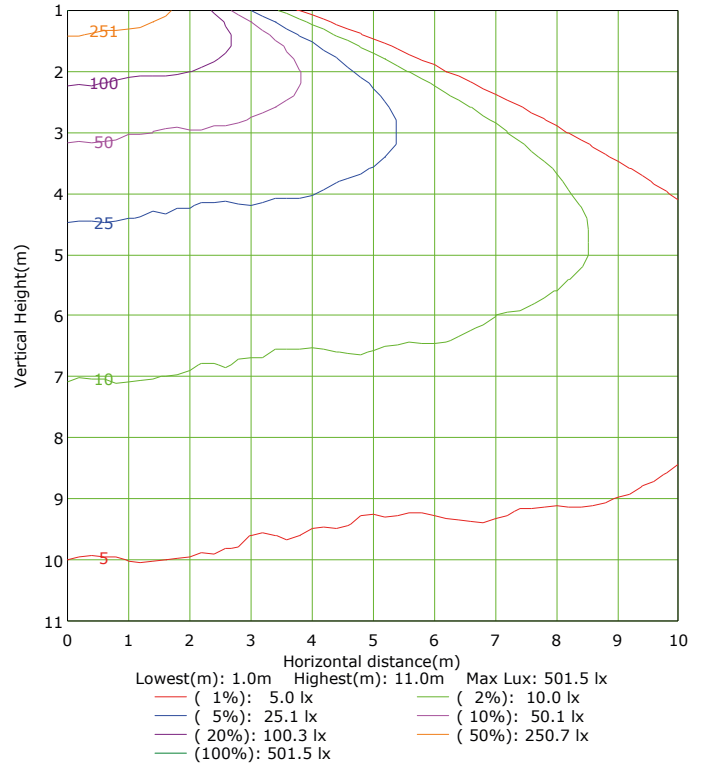
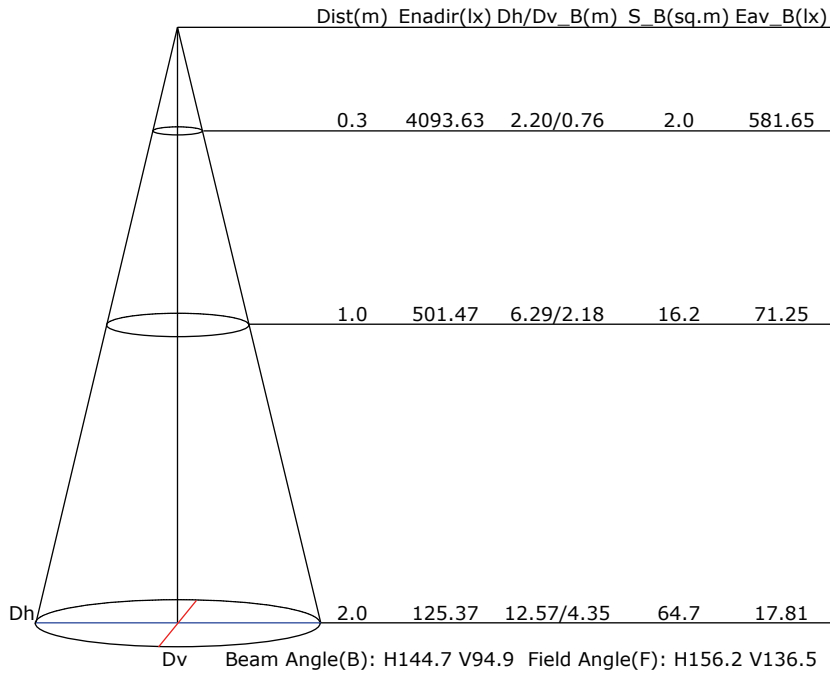
Garantía	2 Años de Garantía
Certificación	NOM ANCE



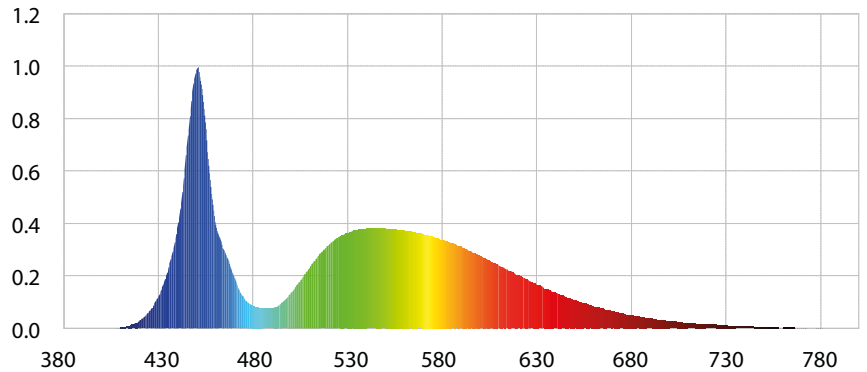
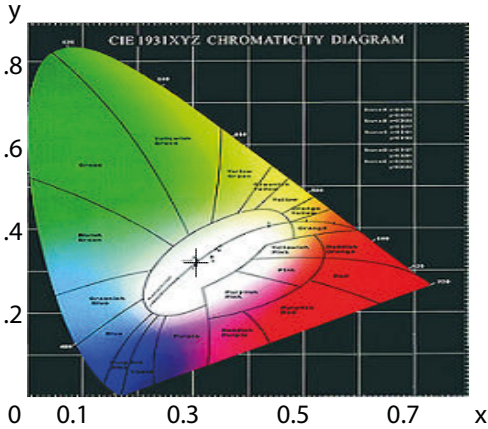
**LUMINOUS INTENSITY DISTRIBUTION DIAGRAM**



Características y Valores Aproximados



## CIE1931 CHROMATICITY DIAGRAM



### Parámetros colorimétricos

CCT: Tc=6970K (duv=0.00407)

CRI: Ra= 72.3, avgR(1~14)= 61.1, avgR(1~15)= 61.5

### Parámetros fotométricos

Luminous Flux:2753.25 Lm

EEL: 0.00

Pupil Flux:4920.37 Plm

Efficiency:0.00 Lm/W

Energy Efficiency Class: A+ (EU 874-2012)

Pupil Lumens Per Watt:0.00 Plm/W

Radiant Power:8.588 W

Pupil Factor (Kp): 1.787

### Parámetros eléctricos

Voltage: 0.0000V

Power Factor: 0.0000

Current: 0.0000A

Frequency: 0.00Hz

Power: 0.00W